

АО НК «КазМунайГаз»
Финансовая отчетность
для целей публикации в средствах массовой информации,
в соответствии с форматом, утвержденным
Приказом Министерства финансов Республики Казахстан

*За год по 31 декабря 2005 года
с отчетом независимых аудиторов*

АО НК «КазМунайГаз»

Содержание

	Стр.
Отчет независимых аудиторов	
Бухгалтерский баланс (Форма №1).....	2-3
Отчет о доходах и расходах (Форма №2).....	4
Отчет о движении денег (Форма №3).....	5-7
Отчет об изменениях в собственном капитале (Форма №4).....	8-9

ОТЧЕТ НЕЗАВИСИМЫХ АУДИТОРОВ

Акционеру АО НК «КазМунайГаз»:


Мы провели аудит прилагаемых консолидированного бухгалтерского баланса (Форма №1) АО НК «КазМунайГаз» (далее по тексту «Компания») на 31 декабря 2005 года и соответствующих консолидированных отчетов о доходах и расходах (Форма №2), движении денег (Форма №3) и изменениях в собственном капитале (Форма №4) за год по указанную дату. Ответственность за эти финансовые отчеты несет руководство Компании. Мы несем ответственность за выраженное мнение по этим финансовым отчетам на основе проведенного нами аудита.

Прилагаемые отчеты были подготовлены в соответствии с форматом годовой финансовой отчетности для целей публикации в средствах массовой информации, утвержденным Приказом Министерства Финансов Республики Казахстан №427 от 22 декабря 2005 года, и не предназначены для представления согласно стандартам бухгалтерского учета, утвержденным в Республике Казахстан, Международными стандартами финансовой отчетности или каких-либо других общепринятых принципов бухгалтерского учета.

Мы провели аудит в соответствии с Международными стандартами аудита. Эти стандарты обязывают нас планировать и проводить аудит таким образом, чтобы получить разумную уверенность отсутствия в финансовых отчетах существенных искажений. Аудит включает изучение на основе тестирования доказательств, подтверждающих показатели финансовых отчетов. Аудит также включает оценку: использованных при подготовке финансовых отчетов принципов бухгалтерского учета; существенных субъективных оценок и суждений, сделанных руководством; представления финансовых отчетов в целом. Мы полагаем, что проведенный нами аудит предоставляет нам достаточную основу для выражения нашего мнения.

По нашему мнению, основываясь на проведенном нами аудите, финансовые отчеты, во всех существенных аспектах, представляют достоверную и объективную картину о консолидированном финансовом положении Компании на 31 декабря 2005 года, доходах и расходах, движении денег и изменениях в собственном капитале за год по указанную дату в соответствии с форматом годовой финансовой отчетности для целей публикации в средствах массовой информации, утвержденным Приказом Министерства Финансов Республики Казахстан №427 от 22 декабря 2005 года.

Данный отчет может быть использован только для целей публикации в средствах массовой информации и не должен быть использован в каких-либо других целях.


Айсулу Нарбаева,
Партнер

От имени: ТОО «Эрнст энд Янг Казахстан»
Государственная лицензия на занятие аудиторской
деятельностью № 0000007 от 21 октября 1999 года

2 июня 2006 года
г. Алматы, Казахстан


Гульмира Турмагамбетова,
Старший менеджер по аудиту



БУХГАЛТЕРСКИЙ БАЛАНС

на 31 декабря 2005 года

Форма №1

Наименование организации АО Национальная компания "КазМунайГаз"Вид деятельности организации Добыча, транспортировка, переработка нефти и газаОрганизационно-правовая форма Акционерное обществоЮридический адрес организации г.Астана, пр.Кабанбай Батыра, 22

тыс. тенге

АКТИВЫ	Код стр.	На конец отчетного периода	На начало отчетного периода
I. Краткосрочные активы			
Денежные средства и их эквиваленты	10	113.550.963	230.901.592
Краткосрочные финансовые инвестиции	11	54.008.677	33.644.917
Краткосрочная дебиторская задолженность	12	75.439.151	35.051.398
Запасы	13	55.415.154	54.742.286
Текущие налоговые активы	14	51.595.076	28.269.410
Долгосрочные активы, предназначенные для продажи	15	9.404.040	
Прочие краткосрочные активы	16	33.416.510	37.929.320
Итого краткосрочных активов	100	392.829.571	420.538.923
II. Долгосрочные активы			
Долгосрочные финансовые инвестиции	20	60.019.768	26.331.264
Долгосрочная дебиторская задолженность	21	23.640.398	6.427.850
Инвестиции, учитываемые методом долевого участия	22	910.933	649.350
Инвестиционная недвижимость	23	1.464.377	
Основные средства	24	350.753.261	452.273.936
Биологические активы	25	1.978	
Разведочные и оценочные активы	26	616.773.562	295.886.548
Нематериальные активы	27	5.914.207	5.733.862
Отложенные налоговые активы	28	3.585.823	2.508.220
Прочие долгосрочные активы	29	119.508.174	33.631.125
Итого долгосрочных активов	200	1.182.572.481	823.442.155
Баланс (стр. 100+стр. 200)		1.575.402.052	1.243.981.078

БУХГАЛТЕРСКИЙ БАЛАНС

на 31 декабря 2005 года

Форма №1

Наименование организации АО Национальная компания "КазМунайГаз"

Вид деятельности организации Добыча, транспортировка, переработка нефти и газа

Организационно-правовая форма Акционерное общество

Юридический адрес организации г.Астана, пр.Кабанбай Батыра, 22


тыс. тенге

ПАССИВЫ	Код стр.	На конец отчетного периода	На начало отчетного периода
III. Краткосрочные обязательства	30		
Краткосрочные финансовые обязательства	31	94.835.398	44.070.467
Обязательства по налогам	32	71.679.907	38.653.388
Обязательства по другим обязательным и добровольным платежам	33	950.461	
Краткосрочная кредиторская задолженность	34	104.156.865	41.640.317
Краткосрочные оценочные обязательства	35	28.197.864	22.186.279
Прочие краткосрочные обязательства	36	26.899.105	45.005.037
Итого краткосрочных обязательств	300	326.719.600	191.555.488
IV. Долгосрочные обязательства			
Долгосрочные финансовые обязательства	40	308.080.505	278.542.054
Долгосрочная кредиторская задолженность	41	4.112.980	
Долгосрочные оценочные обязательства	42	55.810.681	49.668.710
Отложенные налоговые обязательства	43	64.786.821	71.289.530
Прочие долгосрочные обязательства	44	2.557.426	
Итого долгосрочных обязательств	400	435.348.413	399.500.294
V. Капитал			
Выпущенный капитал	50	158.049.442	152.468.732
Эмиссионный доход	51	8.604.299	8.604.299
Выкупленные собственные долевые инструменты	52		
Резервы	53		
Нераспределенный доход (непокрытый убыток)	54	627.041.139	472.158.202
Доля меньшинства	55	19.639.159	19.694.063
Итого капитал	500	813.334.039	652.925.296
Баланс (стр. 300+стр. 400+стр. 500)		1.575.402.052	1.243.981.078

Управляющий директор
по экономике и финансам



Главный бухгалтер



Абулгазин Д.Р.



Медельбекова Ч.А.

ОТЧЕТ О ДОХОДАХ И РАСХОДАХ

за 2005 год

Форма №2

Наименование организации АО Национальная компания "КазМунайГаз"

Вид деятельности организации Добыча, транспортировка, переработка нефти и газа

Организационно-правовая форма Акционерное общество

Юридический адрес организации г.Астана, пр.Кабанбай Батыра, 22

тыс. тенге


НАИМЕНОВАНИЕ ПОКАЗАТЕЛЕЙ	Код стр.	За отчетный период	За предыдущий период
Доход от реализации продукции и оказания услуг	10	906.918.306	673.714.827
Себестоимость реализованной продукции и оказанных услуг	20	417.009.783	321.887.499
Валовая прибыль (стр. 010- стр. 020)	30	489.908.523	351.827.328
Доходы от финансирования	40	14.376.941	4.187.818
Прочие доходы	50	60.023.517	2.969.456
Расходы на реализацию продукции и оказание услуг	60	77.346.240	61.770.680
Административные расходы	70	82.226.754	69.634.672
Расходы на финансирование	80	31.571.950	16.156.035
Прочие расходы	90	60.150.987	6.274.123
Доля прибыли/убытка организаций, учитываемых по методу долевого участия	100	(299.598)	397.067
Прибыль (убыток) за период от продолжаемой деятельности (стр. 030+стр. 040+стр. 050-стр.060 – стр. 070 - стр.080 - стр. 090+/- стр. 100)	110	312.713.452	205.546.159
Прибыль (убыток) от прекращенной деятельности	120	1.521.130	
Прибыль (убыток) до налогообложения (стр. 110+/-стр. 120)	130	314.234.582	205.546.159
Расходы по корпоративному подоходному налогу	140	155.499.386	113.234.544
Итоговая прибыль (убыток) за период (стр. 130-стр. 140) до вычета доли меньшинства	150	158.735.196	92.311.615
Доля меньшинства	160	4.835.188	1.076.382
Итоговая прибыль (убыток) за период (стр. 150-стр. 160)	170	153.900.008	91.235.233
Прибыль на акцию	180		

Управляющий директор
по экономике и финансам

Абулгазин Д.Р.

Главный бухгалтер

Медельбекова Ч.А.



ОТЧЕТ О ДВИЖЕНИИ ДЕНЕГ

за 31 декабря 2005 года

(прямой метод)

Форма №3

Наименование организации АО Национальная компания "КазМунайГаз"

Вид деятельности организации Добыча, транспортировка, переработка нефти и газа

Организационно-правовая форма Акционерное общество

Юридический адрес организации г.Астана, пр.Кабанбай Батыра, 22

тыс.тенге

НАИМЕНОВАНИЕ ПОКАЗАТЕЛЕЙ	Код стр.	За отчетный период	За предыдущий период
I. Движение денежных средств от операционной деятельности			
1. Поступление денежных средств, всего	10	992.983.845	675.539.082
в том числе:			
Реализация товаров	11	616.691.541	238.417.129
предоставление услуг	12	185.419.504	-
авансы полученные	13	136.924.228	393.761.401
Дивиденды	14	3.198.306	13.142.758
прочие поступления	15	50.750.266	30.217.794
2. Выбытие денежных средств, всего	20	789.189.115	523.351.215
в том числе:			
платежи поставщикам за товары и услуги	21	326.862.573	18.296.646
авансы выданные	22	66.486.016	266.492.935
выплаты по заработной плате	23	54.823.410	43.431.489
выплата вознаграждения по займам	24	22.123.628	6.885.126
корпоративный подоходный налог	25	101.238.929	93.108.089
другие платежи в бюджет	26	111.576.279	46.713.164
прочие выплаты	27	106.078.280	48.423.766
3. Чистая сумма денежных средств от операционной деятельности (стр.010 – стр.020)	30	203.794.730	152.187.867

ОТЧЕТ О ДВИЖЕНИИ ДЕНЕГ

за 31 декабря 2005 года

(прямой метод)

Форма №3

Наименование организации АО Национальная компания "КазМунайГаз"

Вид деятельности организации Добыча, транспортировка, переработка нефти и газа

Организационно-правовая форма Акционерное общество

Юридический адрес организации г.Астана, пр.Кабанбай Батыра, 22

тыс.тенге

НАИМЕНОВАНИЕ ПОКАЗАТЕЛЕЙ	Код стр.	За отчетный период	За предыдущий период
II. Движение денежных средств от инвестиционной деятельности			
1. Поступление денежных средств, всего	40	209.970.150	53.143.481
в том числе:			
реализация основных средств	41	57.115.145	30.227.792
реализация нематериальных активов	42	-	1.674.540
реализация других долгосрочных активов	43	-	-
реализация финансовых активов	44	152.855.005	21.241.149
погашение займов, предоставленных другим организациям	45	-	-
фьючерсные и форвардные контракты, опционы и свопы	46	-	-
прочие поступления	47	-	-
2. Выбытие денежных средств, всего	50	622.316.430	238.256.371
в том числе:			
приобретение основных средств	51	410.178.742	182.192.293
приобретение нематериальных активов	52	1.759.931	1.922.335
приобретение других долгосрочных активов	53	-	-
приобретение финансовых активов	54	210.377.757	54.141.743
предоставление займов другим организациям	55	-	-
фьючерсные и форвардные контракты, опционы и свопы	56	-	-
прочие выплаты	57	-	-
3. Чистая сумма денежных средств от инвестиционной деятельности (стр.040 – стр.050)	60	(412.346.280)	(185.112.890)

ОТЧЕТ О ДВИЖЕНИИ ДЕНЕГ

за 31 декабря 2005 года

(прямой метод)

Форма №3

Наименование организации АО Национальная компания "КазМунайГаз"

Вид деятельности организации Добыча, транспортировка, переработка нефти и газа

Организационно-правовая форма Акционерное общество

Юридический адрес организации г.Астана, пр.Кабанбай Батыра, 22

тыс.тенге

НАИМЕНОВАНИЕ ПОКАЗАТЕЛЕЙ	Код стр.	За отчетный период	За предыдущий период
III. Движение денежных средств от финансовой деятельности			
1. Поступление денежных средств, всего	70	173.261.162	330.690.478
в том числе:			
эмиссия акций и других ценных бумаг	71	5.500.000	97.283.700
получение займов	72	167.761.162	233.406.778
получение вознаграждения по финансируемой аренде	73	-	-
прочие поступления	74	-	-
2. Выбытие денежных средств, всего	80	82.060.241	135.034.528
в том числе:			
погашение займов	81	78.007.481	132.734.500
приобретение собственных акций	82	-	-
выплата дивидендов	83	4.052.760	2.300.028
Прочие	84	-	-
3. Чистая сумма денежных средств от финансовой деятельности (стр.070 – стр.080)	90	91.200.921	195.655.950
Итого: Увеличение +/- уменьшение денежных средств (стр.030 +/- стр.060 +/- стр.090)		(117.350.629)	162.730.927
Денежные средства и их эквиваленты на начало отчетного периода		230.901.592	68.170.665
Денежные средства и их эквиваленты на конец отчетного периода		113.550.963	230.901.592

Управляющий директор
по экономике и финансам



[Handwritten signature]

Абулгазин Д.Р.

Главный бухгалтер

[Handwritten signature]

Медельбекова Ч.А.

ОТЧЕТ ОБ ИЗМЕНЕНИЯХ В СОБСТВЕННОМ КАПИТАЛЕ

на 31 декабря 2005 года

Форма №4

Наименование организации АО Национальная компания "КазМунайГаз"

Вид деятельности организации Добыча, транспортировка, переработка нефти и газа

Организационно-правовая форма Акционерное общество

Юридический адрес организации г.Астана, пр.Кабанбай Батыра, 22

	Код стр.	Капитал материнской организации				Доля меньшинства	Итого капитал
		Выпущенный капитал	Резервный капитал	Нераспределенная прибыль	Всего		
Сальдо на 1 января отчетного года	10	152.468.732	-	480.762.501	633.231.233	19.694.063	652.925.296
Изменения в учетной политике	20	-	-	-	-	-	-
Пересчитанное сальдо (стр.010+/- стр. 020)	30	152.468.732	-	480.762.501	633.231.233	19.694.063	652.925.296
Изменение в капитале		-	-	1.288.457	1.288.457	(4.890.092)	(3.601.635)
Прибыль/убыток от переоценки активов	31	-	-	-	-	-	-
Хеджирование денежных потоков	32	-	-	(1.144.230)	(1.144.230)	-	(1.144.230)
Курсовые разницы от зарубежной деятельности	33	-	-	4.891.462	4.891.462	-	4.891.462
Прибыль/убыток, признанная/ый непосредственно в самом капитале (стр. 031+/-стр. 032+/- стр.033)	40	-	-	3.747.232	3.747.232	-	3.747.232
Прибыль/убыток за период	50	-	-	153.900.008	153.900.008	4.835.188	158.735.196
Всего прибыль/убыток за период (стр. 040+/- стр. 050)	60	-	-	157.647.240	157.647.240	4.835.188	162.482.428
Дивиденды	70	-	-	4.052.760	4.052.760	-	4.052.760
Эмиссия акций	80	5.580.710	-	-	5.580.710	-	5.580.710
Выкупленные собственные долевые инструменты	90	-	-	-	-	-	-
Сальдо на 31 декабря отчетного года (стр. 060-стр. 070+стр. 080-стр. 090)	100	158.049.442	-	635.645.438	793.694.880	19.639.159	813.334.039

тыс.тенге

ОТЧЕТ ОБ ИЗМЕНЕНИЯХ В СОБСТВЕННОМ КАПИТАЛЕ

на 31 декабря 2005 года

Форма №4

Наименование организации АО Национальная компания "КазМунайГаз"

Вид деятельности организации Добыча, транспортировка, переработка нефти и газа

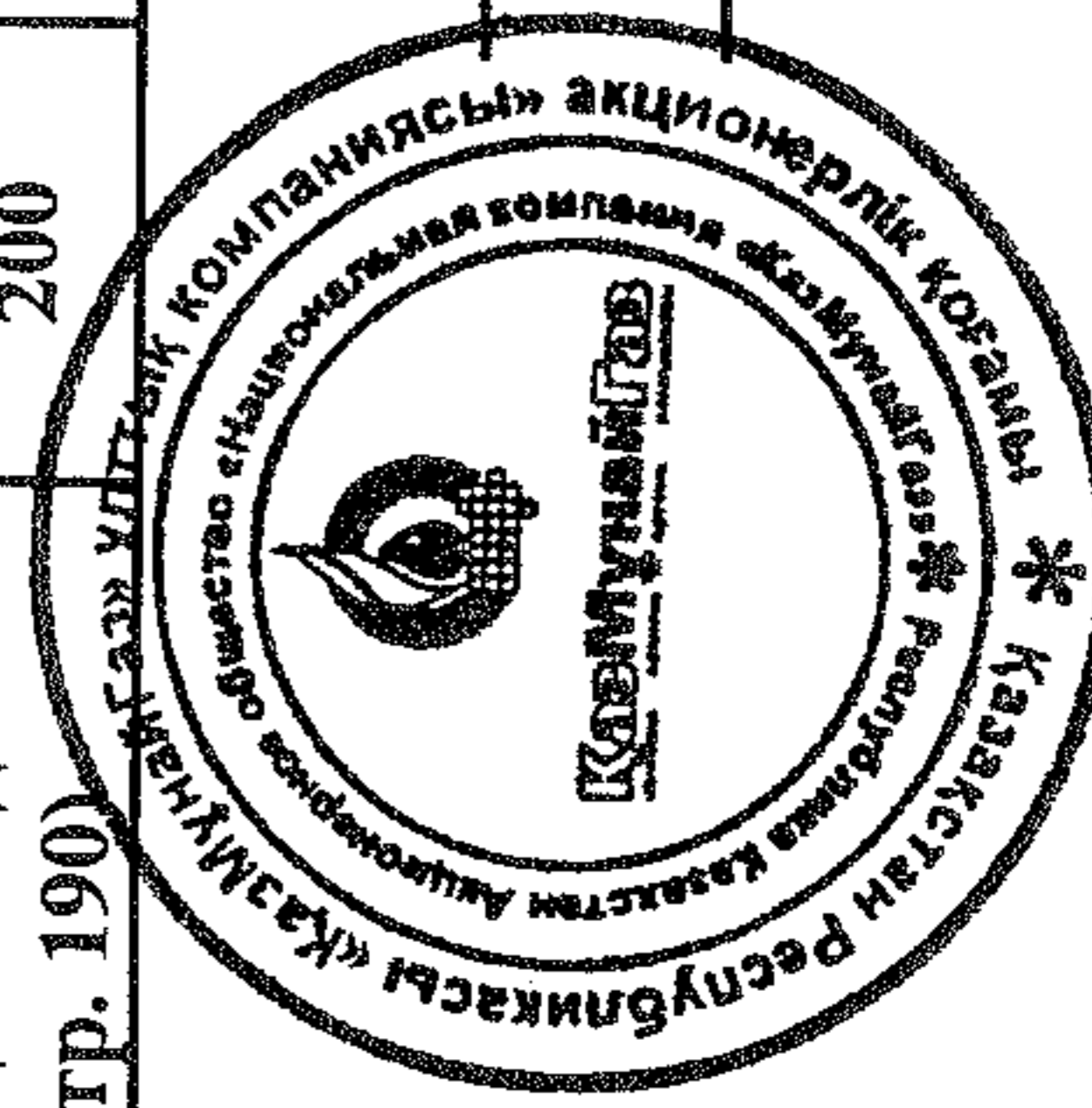
Организационно-правовая форма Акционерное общество

Юридический адрес организации г.Астана, пр.Кабанбай Батыра, 22

	Код стр.	Капитал материнской организации				Доля меньшинства	тыс. тенге
		Выпущенный капитал	Резервный капитал	Нераспределенная прибыль	Всего		
Сальдо на 1 января предыдущего года	110	47.873.628	-	413.549.118	461.422.746	20.524.146	481.946.892
Изменения в учетной политике	120	-	-	-	-	-	-
Пересчитанное сальдо (стр.110+/- стр. 120)	130	47.873.628	-	413.549.118	461.422.746	20.524.146	481.946.892
Изменение в капитале		-	-	-	-	1.906.465	1.906.465
Прибыль/убыток от переоценки активов	131	-	-	-	-	-	-
Хеджирование денежных потоков	132	-	-	(1.392.950)	(1.392.950)	-	(1.392.950)
Курсовые разницы от зарубежной деятельности	133	-	-	(13.017.483)	(13.017.483)	-	(13.017.483)
Прибыль/убыток, признанная/ый непосредственно в самом капитале (стр. 131+/-стр. 132+/- стр.133)	140	-	-	(14.410.433)	(14.410.433)	-	(14.410.433)
Прибыль/убыток за период	150	-	-	91.235.233	91.235.233	1.076.382	92.311.615
Всего прибыль/убыток за период (стр. 140+/- стр. 150)	160	-	-	76.824.800	76.824.800	1.076.382	77.901.182
Дивиденды	170	-	-	2.300.000	2.300.000	-	2.300.000
Эмиссия акций	180	104.595.104	-	(7.311.417)	97.283.687	-	97.283.687
Выкупленные собственные долевые инструменты	190	-	-	-	-	-	-
Сальдо на 31 декабря предыдущего года (стр. 160-стр. 170+стр. 180-стр. 190)	200	152.468.732	-	480.762.501	633.231.233	19.694.063	652.925.296

Управляющий директор
по экономике и финансам

Главный бухгалтер



[Handwritten signature]

Абулгазин Д.Р.

[Handwritten signature]

Медельбекова Ч.А.