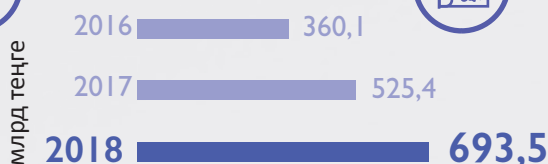


ҚМГ КОМПАНИЯЛАР ТОБЫ БОЙЫНША ТҮЙІНДІ КӨРСЕТКІШТЕР 2018

GRI 102-1, 102-2, 102-7, 102-8, OG1



ПАЙДА



САТЫП АЛУ



ЭКОЛОГИЯЛЫҚ КӨРСЕТКІШТЕР



су жинау,
млн м³



CO₂
шығарындылары,
млн тонна



энергия тұтыну,
млн ГДж



ілеспе мұнай газын кәдеге
жарату деңгейі, %

Year	Water (mln m ³)	CO ₂ (mln tons)	Energy (mln GJ)	Gas Flaring (%)
2016	81,3	7,6	113,2	86
2017	84,4	8,5	119,5	85
2018	93,7	9,3	167,6	93

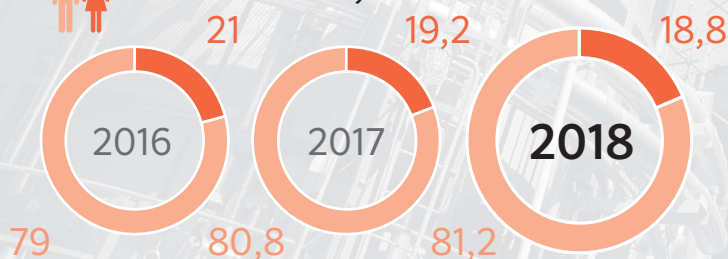


ҚЫЗМЕТКЕРЛЕР САНЫ*




* 2018 жылдың соңына нақты саны, толығырақ 128-бетте

ЖЫНЫСЫ БОЙЫНША БӨЛІНІСТЕ, %



ҚМГ компаниялар тобы қызметкерлерін әлеуметтік қолдау

млрд теңге



Өлім жағдайларының саны



ҚОРЛАР (А,В,С1)

млн барр. м.б.



2016 **8 254,5**

2017 **7 954,1**

2018 **7 811,2**

Мұнай



625,8
млн тонна

Газ конденсаты



42,4
млн тонна

Табиғи газ



414,3
млрд м³

МҰНАЙ МЕН ГАЗ ӨНДІРУ



мың тонна мұнай

2016 **22 639**

2017 **23 362**

2018 **23 606**

күніне млн м³ газ

2016 **20,2**

2017 **21,9**

2018 **22,3**

СО₂ шығарындыларының қарқындылығы

2016 **115**

2017 **110**

2018 **101**

1 000 тонна
КСШ-ға
тонна

Өңдеу



мың тонна мұнай

2016 **17 673**

2017 **18 207**

2018 **19 715**

СО₂ шығарындыларының қарқындылығы

2016 **219**

2017 **221**

2018 **216**

МАРКЕТИНГ

1 000 тонна КСШ-ға
тонна

Күніне

>100 мың



автомобильге май құю

МҰНАЙ МЕН ГАЗ ТАСЫМАЛДАУ



Топтың магистральдық құбырларымен

Мұнай тасымалдау,
мың тонна

2016 **62 390**

2017 **67 864**

2018 **67 961**

Газ тасымалдау,
күніне млн м³

2016 **241**

2017 **276**

2018 **306**



Мұнайды теңіз флотымен тасымалдау,
мың тонна

2016 **7 081**

2017 **6 951**

2018 **7 077**

СЕРВИС



жер үсті және әуе көлігі



теңіз операцияларын қолдау



бұрғылау және интеграцияланған қызметтер



технологиялық процестерді автоматтандыру



мұнай төгілуіне ден қою бойынша сервис



мұнай-газ жабдықтарын өндіру

біздің өндірістік объектілерде күн сайын

10,5

мыңнан астам көлік құралы жұмыс істейді